

# Monkeypox Virus Antigen Rapid Test Kit

ELEVATA  
ACCURATEZZA

Metodo Oro Colloidale



Il vaiolo delle scimmie è una malattia rara causata dall'infezione del virus del vaiolo delle scimmie. È una malattia di importanza globale per la salute pubblica in quanto colpisce non solo i paesi dell'Africa occidentale e centrale, ma anche il resto del mondo. La trasmissione da uomo a uomo può derivare da uno stretto contatto con le secrezioni respiratorie, lesioni cutanee di una persona infetta o oggetti recentemente contaminati. La trasmissione tramite goccioline respiratorie di solito richiede un contatto faccia a faccia prolungato, il che mette a maggior rischio gli operatori sanitari, i membri della famiglia e altri contatti stretti di casi attivi.

**Campioni:** siero, sangue intero, tampone faringeo, essudato

**Risultati rapidi in 10/15 minuti.**

**Alta sensibilità e semplice procedura analitica**

**Accuratezza superiore al 95%**

## Sintomi:



### Linfonodi ingrossati

Questo è un sintomo chiave che distingue il vaiolo delle scimmie da altre infezioni del vaiolo



### Dolori Muscolari



### Febbre



### Mal di Testa



### Eruzione Cutanea

Entro 1-3 giorni dopo la febbre. Monkeypox è caratterizzato da un'eruzione cutanea di pustole che iniziano sul viso e si diffondono in altre regioni del corpo.

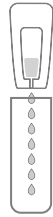
## Essudato

01



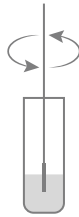
Tamponare vigorosamente o spazzolare la base della lesione con il tampone

02



Aggiungere il campione di estrazione nel diluente nella provetta

03



Miscelare bene e ruotare il tampone per almeno 30 secondi

04



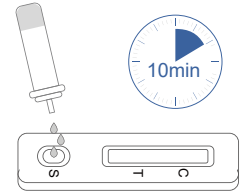
Strizzare la parete della provetta di estrazione

05



Installare il tappo contagocce

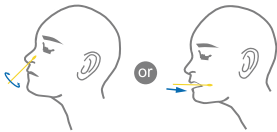
06



Dispensare 3 gocce di campione e attendere il risultato entro 10/15 minuti

## Tampone Nasale & Orofaringeo

01



Prelevare il campione dal naso o dalla gola

02



Aggiungere il campione di estrazione nel diluente nella provetta

03



Miscelare bene e ruotare il tampone per almeno 30 secondi

04



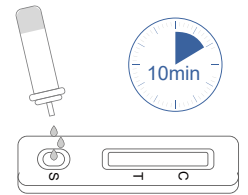
Strizzare la parete della provetta di estrazione

05

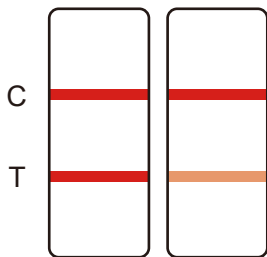


Installare il tappo contagocce

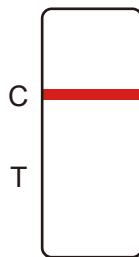
06



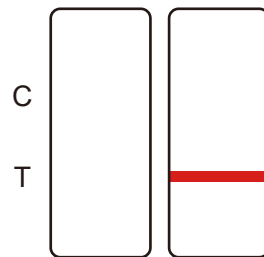
Dispensare 3 gocce di campione e attendere il risultato entro 10/15 minuti



Positivo



Negativo



Invalido

Meridian Healthcare®

Trade diagnostical products  
for clinical laboratories  
products for life.

